

## WYBORY DO RADY POWIATU

Okręg wyborczy nr: \* 3 Liczba mandatów: \* 3

### ZESTAWIENIE WYNIKÓW GŁOSOWANIA I PODZIAŁU MANDATÓW W OKRĘGU WYBORCZYM

Zestawienie wyników głosowania i podziału mandatów w okręgu wyborczym nr 3, utworzonym dla wyboru Rady Powiatu Kościańskiego sporządzone dnia 18 listopada 2014 r. przez Powiatową Komisję Wyborczą w Kościanie.

Komisja stwierdza, że otrzymała protokoły głosowania od 6 obwodowych komisji wyborczych właściwych do przeprowadzenia głosowania w okręgu i na podstawie tych protokołów ustaliła następujące wyniki głosowania w okręgu:

1	Liczba wyborców uprawnionych do głosowania ( <i>umieszczonych w spisie, z uwzględnieniem dodatkowych formularzy</i> ) w chwili zakończenia głosowania	*	*	9	1	0	4
2	Liczba wyborców, którym wydano karty do głosowania ( <i>liczba podpisów w spisie oraz adnotacje „odmowa podpisu”</i> )	*	*	4	7	1	0
3	Liczba wyborców głosujących przez pełnomocnika ( <i>liczba kart do głosowania wydanych na podstawie otrzymanych przez komisję aktów pełnomocnictwa</i> )	*	*	*	*	*	3
4	Liczba wyborców, którym wysłano pakiety wyborcze	*	*	*	*	*	0
5	Liczba otrzymanych kopert zwrotnych	*	*	*	*	*	0
5a	Liczba kopert zwrotnych, w których nie było oświadczenia o osobistym i tajnym oddaniu głosu	*	*	*	*	*	0
5b	Liczba kopert zwrotnych, w których oświadczenie nie było podpisane przez wyborcę	*	*	*	*	*	0
5c	Liczba kopert zwrotnych, w których nie było koperty na kartę do głosowania	*	*	*	*	*	0
5d	Liczba kopert zwrotnych, w których znajdowała się niezaklejona koperta na kartę do głosowania	*	*	*	*	*	0
5e	Liczba kopert na kartę do głosowania wrzuconych do urny	*	*	*	*	*	0

Uwaga! Liczba z pkt. 5 nie może być większa od liczby z pkt. 4.

6	Liczba kart wyjętych z urny	*	*	4	7	0	7
6a	w tym liczba kart wyjętych z kopert na karty do głosowania	*	*	*	*	*	0

Uwaga! Liczba z pkt. 6pomniejszona o liczbę z pkt. 6a powinna być równa liczbie z pkt. 2.

7	Liczba kart nieważnych ( <i>innych niż urzędowo ustalone lub nieopatrzonych pieczęcią obwodowej komisji wyborczej</i> )	*	*	*	*	*	0
8	Liczba kart ważnych	*	*	4	7	0	7
9	Liczba głosów nieważnych ( <i>z kart ważnych</i> )	*	*	1	4	5	5
10	Liczba głosów ważnych oddanych łącznie na wszystkie listy kandydatów ( <i>z kart ważnych</i> )	*	*	3	2	5	2

Uwaga! Suma liczb z pkt. 9 i 10 musi być równa liczbie z pkt. 8.

11. Na poszczególne listy kandydatów i umieszczonych na nich kandydatów oddano następujące liczby głosów ważnych:

**Lista nr 1— KOMITET WYBORCZY PSL**

Liczba głosów ważnych oddanych na listę:		*	*	1	1	5	5
Na poszczególnych kandydatów z tej listy oddano następujące liczby głosów ważnych:							
1	DEMBNY Kazimierz	*	*	*	4	1	2
2	BOROWIAK Lucyna Maria	*	*	*	1	5	5
3	SZREJDER Janusz Benedykt	*	*	*	1	2	2
4	SZTUKOWSKA Aleksandra Maria	*	*	*	1	0	8
5	KISILEWICZ-PLACKOWSKA Renata	*	*	*	*	7	1
6	KŁOS Marian Tadeusz	*	*	*	2	8	7
Razem		*	*	1	1	5	5

**Lista nr 3— KW PRAWO I SPRAWIEDLIWOŚĆ**

Liczba głosów ważnych oddanych na listę:		*	*	*	4	8	9
Na poszczególnych kandydatów z tej listy oddano następujące liczby głosów ważnych:							
1	LEHMANN Zdzisława	*	*	*	2	1	0
2	RUSZKOWSKI Romuald	*	*	*	*	3	3
3	GRZELCZYK Hanna	*	*	*	*	7	5
4	SAJEWICZ Paweł	*	*	*	*	5	4
5	SZCZEMPEK Katarzyna	*	*	*	*	1	2
6	BĄCZYK Michał	*	*	*	1	0	5
Razem		*	*	*	4	8	9

**Lista nr 4— KW PLATFORMA OBYWATELSKA RP**

Liczba głosów ważnych oddanych na listę:		*	*	*	4	9	9
Na poszczególnych kandydatów z tej listy oddano następujące liczby głosów ważnych:							
1	RYBAKOWSKA Hanna	*	*	*	*	8	7
2	DUDZIAK Hubert	*	*	*	*	5	7
3	MOCEK Lucyna	*	*	*	*	7	5
4	KĄKOLEWICZ Tomasz	*	*	*	*	6	5
5	CHRAPŁAK Iłona Magdalena	*	*	*	*	5	3
6	KLARZYŃSKI Grzegorz Roman	*	*	*	1	6	2
Razem		*	*	*	4	9	9

## Lista nr 15— KW POROZUMIENIE ZIEMIA KOŚCIAŃSKA

Liczba głosów ważnych oddanych na listę:		*	*	1	1	0	9
Na poszczególnych kandydatów z tej listy oddano następujące liczby głosów ważnych:							
1	LEW-PILARSKA Dorota Krystyna	*	*	*	5	1	5
2	WOJCIECHOWSKI Arkadiusz Kazimierz	*	*	*	1	7	2
3	MARCINIAK Marek	*	*	*	1	1	0
4	BRASZAK Katarzyna	*	*	*	1	3	1
5	PRZYBYLSKI Bernard	*	*	*	1	4	1
6	MORYSON Arletta Władysława	*	*	*	*	4	0
Razem		*	*	1	1	0	9

**Uwaga!** Suma głosów oddanych na wszystkich kandydatów z danej listy (rubryka „Razem”) równa się liczbie głosów ważnych oddanych na tę listę. Wyjątek od tej zasady może dotyczyć listy, na której znajduje się nazwisko kandydata skreślonego z listy.

12. Spośród komitetów wyborczych mających zarejestrowaną listę w okręgu warunek uzyskania co najmniej 5% głosów ważnych w skali powiatu i prawo do uczestniczenia w podziale mandatów w okręgu uzyskały listy następujących komitetów wyborczych:

- 1) lista nr 1 KOMITET WYBORCZY PSL 1 155  
 2) lista nr 3 KW PRAWO I SPRAWIEDLIWOŚĆ 489  
 3) lista nr 4 KW PLATFORMA OBYWATELSKA RP 499  
 4) lista nr 15 KW POROZUMIENIE ZIEMIA KOŚCIAŃSKA 1 109

Podział mandatów pomiędzy listy kandydatów

13. Wyliczenie ilorazów wyborczych dla poszczególnych list kandydatów uczestniczących w podziale mandatów jest następujące (z dokładnością do czterech miejsc po przecinku):

**Lista nr 1**

Liczba głosów oddanych na listę nr 1 — X= 1 155

Wyliczone ilorazy wyborcze:

$$X:1 = 1\,155,0000$$

$$X:2 = 577,5000$$

$$X:3 = 385,0000$$

**Lista nr 3**

Liczba głosów oddanych na listę nr 3 — X= 489

Wyliczone ilorazy wyborcze:

$$X:1 = 489,0000$$

$$X:2 = 244,5000$$

$$X:3 = 163,0000$$

**Lista nr 4**

Liczba głosów oddanych na listę nr 4 — X= 499

Wyliczone ilorazy wyborcze:

$$X:1 = 499,0000$$

X:2 = 249,5000

X:3 = 166,3333

**Lista nr 15**

Liczba głosów oddanych na listę nr 15 — X= 1 109

Wyliczone ilorazy wyborcze:

X:1 = 1 109,0000

X:2 = 554,5000

X:3 = 369,6667

14. Szereg kolejno największych liczb (ilorazów wyborczych) jest następujący:



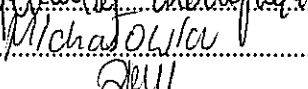




- 1) 1 155,0000 odpowiada liście nr 1
- 2) 1 109,0000 odpowiada liście nr 15
- 3) 577,5000 odpowiada liście nr 1

15. W związku z tym, iż ilorazy wyborcze równe ostatniej z liczb uszeregowanych (upoważniającej do przyznania mandatu) uzyskały lista nr ....., lista nr ....., pierwszeństwo do otrzymania mandatu uzyskała lista nr ....., na którą oddano najwięcej głosów.

16. W związku z tym, iż ilorazy wyborcze równe ostatniej z liczb uszeregowanych (upoważniającej do przyznania mandatu) uzyskały lista nr ....., lista nr ....., lista nr ....., i oddano na nie równą liczbę głosów, pierwszeństwo do otrzymania mandatu uzyskała lista nr ....., na którą w większej liczbie obwodów oddano większą liczbę głosów.

17. Ponieważ pierwszeństwa do otrzymania nie można ustalić w sposób opisany w pkt 15 i 16 pierwszeństwo do uzyskania mandatu przez listę nr ....., listę nr ....., listę nr ....., Komisja ustaliła w trybie losowania i mandat przypadł liście nr .....

Przy sporządzeniu protokołu obecni byli członkowie Komisji:

- |  |  |
|--|--|
| 1) Dodot Violetta – Przewodnicząca Komisji .....               |  |
| 2) Przyszczypkowski Marian – Z-ca Przewodniczącej Komisji..... |  |
| 3) Kasprzak Marta – Członek Komisji .....                      |  |
| 4) Konopczyński Gerwazy Protazy – Członek Komisji .....        |  |
| 5) Michałowicz Izabela – Członek Komisji .....                 |  |
| 6) Ratajczak Magdalena – Członek Komisji .....                 |  |
| 7) Stachowiak Jarosław Jan – Członek Komisji .....             |  |

