

## WYBORY DO RADY POWIATU

Okręg wyborczy nr: \* 2 Liczba mandatów: \* 6

### ZESTAWIENIE WYNIKÓW GŁOSOWANIA I PODZIAŁU MANDATÓW W OKRĘGU WYBORCZYM

Zestawienie wyników głosowania i podziału mandatów w okręgu wyborczym nr 2, utworzonym dla wyboru Rady Powiatu Kościańskiego sporządzone dnia 18 listopada 2014 r. przez Powiatową Komisję Wyborczą w Kościanie.

Komisja stwierdza, że otrzymała protokoły głosowania od 16 obwodowych komisji wyborczych właściwych do przeprowadzenia głosowania w okręgu i na podstawie tych protokołów ustaliła następujące wyniki głosowania w okręgu:

|    |  |   |   |   |   |   |   |
|----|--|---|---|---|---|---|---|
| 1  | Liczba wyborców uprawnionych do głosowania ( <i>umieszczonych w spisie, z uwzględnieniem dodatkowych formularzy</i> ) w chwili zakończenia głosowania    | * | 2 | 0 | 4 | 1 | 4 |
| 2  | Liczba wyborców, którym wydano karty do głosowania ( <i>liczba podpisów w spisie oraz adnotacje „odmowa podpisu”</i> )                                   | * | * | 9 | 8 | 8 | 8 |
| 3  | Liczba wyborców głosujących przez pełnomocnika ( <i>liczba kart do głosowania wydanych na podstawie otrzymanych przez komisję aktów pełnomocnictwa</i> ) | * | * | * | * | 1 | 1 |
| 4  | Liczba wyborców, którym wysłano pakiety wyborcze   | * | * | * | * | * | 0 |
| 5  | Liczba otrzymanych kopert zwrotnych  | * | * | * | * | * | 0 |
| 5a | Liczba kopert zwrotnych, w których nie było oświadczenia o osobistym i tajnym oddaniu głosu  | * | * | * | * | * | 0 |
| 5b | Liczba kopert zwrotnych, w których oświadczenie nie było podpisane przez wyborcę   | * | * | * | * | * | 0 |
| 5c | Liczba kopert zwrotnych, w których nie było koperty na kartę do głosowania   | * | * | * | * | * | 0 |
| 5d | Liczba kopert zwrotnych, w których znajdowała się niezaklejona koperta na kartę do głosowania  | * | * | * | * | * | 0 |
| 5e | Liczba kopert na kartę do głosowania wrzuconych do urny  | * | * | * | * | * | 0 |

**Uwaga!** Liczba z pkt. 5 nie może być większa od liczby z pkt. 4.

|    |  |   |   |   |   |   |   |
|----|--|---|---|---|---|---|---|
| 6  | Liczba kart wyjętych z urny                                | * | * | 9 | 8 | 8 | 1 |
| 6a | w tym liczba kart wyjętych z kopert na karty do głosowania | * | * | * | * | * | 0 |

**Uwaga!** Liczba z pkt. 6pominiejszona o liczbę z pkt. 6a powinna być równa liczbie z pkt. 2.

|    |   |   |   |   |   |   |   |
|----|---|---|---|---|---|---|---|
| 7  | Liczba kart nieważnych ( <i>innych niż urzędowo ustalone lub nieopatrzonych pieczęcią obwodowej komisji wyborczej</i> ) | * | * | * | * | * | 7 |
| 8  | Liczba kart ważnych   | * | * | 9 | 8 | 7 | 4 |
| 9  | Liczba głosów nieważnych ( <i>z kart ważnych</i> )  | * | * | 2 | 4 | 7 | 7 |
| 10 | Liczba głosów ważnych oddanych łącznie na wszystkie listy kandydatów ( <i>z kart ważnych</i> )                          | * | * | 7 | 3 | 9 | 7 |

**Uwaga!** Suma liczb z pkt. 9 i 10 musi być równa liczbie z pkt. 8.

11. Na poszczególne listy kandydatów i umieszczonych na nich kandydatów oddano następujące liczby głosów ważnych:

**Lista nr 1— KOMITET WYBORCZY PSL**

|  |                           |   |   |   |   |   |   |
|--|---------------------------|---|---|---|---|---|---|
| Liczba głosów ważnych oddanych na listę:   |                           | * | * | 2 | 8 | 0 | 7 |
| Na poszczególnych kandydatów z tej listy oddano następujące liczby głosów ważnych: |                           |   |   |   |   |   |   |
| 1  | TURSKI Bernard            | * | * | * | 5 | 1 | 0 |
| 2  | NOWAK Jacek               | * | * | * | 8 | 0 | 1 |
| 3  | JURGA Roman               | * | * | * | 2 | 0 | 7 |
| 4  | KOWALKOWSKA Marlena       | * | * | * | * | 4 | 8 |
| 5  | CHMIELEWSKI Radosław      | * | * | * | 1 | 7 | 0 |
| 6  | DALASZYŃSKA Magdalena     | * | * | * | * | 6 | 8 |
| 7  | PAWLICKA Alicja           | * | * | * | 2 | 4 | 0 |
| 8  | CISZEWSKI Wojciech        | * | * | * | 2 | 3 | 4 |
| 9  | ZAJCHER-WOŹNIAK Agnieszka | * | * | * | 1 | 0 | 7 |
| 10   | RATAJCZAK Magdalena       | * | * | * | * | 2 | 6 |
| 11   | CYKMAN Julita Zofia       | * | * | * | * | 9 | 4 |
| 12   | RATAJCZAK Grzegorz        | * | * | * | 3 | 0 | 2 |
| Razem  |                           | * | * | 2 | 8 | 0 | 7 |

**Lista nr 3— KW PRAWO I SPRAWIEDLIWOŚĆ**

|  |                             |   |   |   |   |   |   |
|--|-----------------------------|---|---|---|---|---|---|
| Liczba głosów ważnych oddanych na listę:   |                             | * | * | 1 | 0 | 8 | 5 |
| Na poszczególnych kandydatów z tej listy oddano następujące liczby głosów ważnych: |                             |   |   |   |   |   |   |
| 1  | JANIKOWSKI Czesław Bogdan   | * | * | * | 3 | 4 | 6 |
| 2  | ŁOWICKI Romuald Stanisław   | * | * | * | * | 2 | 7 |
| 3  | DUDZIAK Jolanta Ewa         | * | * | * | 1 | 6 | 6 |
| 4  | KAŹMIERCZAK Grzegorz        | * | * | * | * | 6 | 8 |
| 5  | BĄCZYK Elżbieta Teresa      | * | * | * | * | 8 | 5 |
| 6  | HOMSKA Irena                | * | * | * | * | 6 | 4 |
| 7  | SZCZEPANIAK Tomasz          | * | * | * | * | 2 | 2 |
| 8  | FRANKIEWICZ Hanna Weronika  | * | * | * | * | 2 | 5 |
| 9  | JÓZEFIAK Piotr Michał       | * | * | * | * | 3 | 2 |
| 10   | SCHULZ Małgorzata Zofia     | * | * | * | * | 1 | 9 |
| 11   | MYLER Henryk Franciszek     | * | * | * | 1 | 6 | 5 |
| 12   | LEONARCZYK Eugeniusz Julian | * | * | * | * | 6 | 6 |
| Razem  |                             | * | * | 1 | 0 | 8 | 5 |

*[Handwritten signatures and initials]*

## Lista nr 4— KW PLATFORMA OBYWATELSKA RP

|  |                           |   |   |   |   |   |   |
|--|---------------------------|---|---|---|---|---|---|
| Liczba głosów ważnych oddanych na listę:   |                           | * | * | * | 9 | 8 | 1 |
| Na poszczególnych kandydatów z tej listy oddano następujące liczby głosów ważnych: |                           |   |   |   |   |   |   |
| 1  | PODGÓRSKI Roman           | * | * | * | 1 | 7 | 5 |
| 2  | BUKSALEWICZ Paweł         | * | * | * | 1 | 9 | 6 |
| 3  | BUCHOWSKA Marta           | * | * | * | * | 7 | 7 |
| 4  | MAJORCZYK Roman Stanisław | * | * | * | 1 | 2 | 3 |
| 5  | MAĆKOWIAK Agnieszka       | * | * | * | * | 3 | 8 |
| 6  | CHUDZICKI Piotr           | * | * | * | * | 2 | 2 |
| 7  | NOWICKA Jolanta Maria     | * | * | * | * | 7 | 5 |
| 8  | GÓRNY Jarosław            | * | * | * | * | 8 | 0 |
| 9  | MIKOŁAJCZAK Dariusz Piotr | * | * | * | * | 3 | 0 |
| 10   | DORYNEK Elwira Agnieszka  | * | * | * | * | 4 | 7 |
| 11   | BANASZAK Michał           | * | * | * | * | 5 | 0 |
| 12   | JURGA Patrycja            | * | * | * | * | 6 | 8 |
| Razem  |                           | * | * | * | 9 | 8 | 1 |

## Lista nr 6— KKW SLD LEWICA RAZEM

|  |                                 |   |   |   |   |   |   |
|--|---------------------------------|---|---|---|---|---|---|
| Liczba głosów ważnych oddanych na listę:   |                                 | * | * | * | 3 | 2 | 3 |
| Na poszczególnych kandydatów z tej listy oddano następujące liczby głosów ważnych: |                                 |   |   |   |   |   |   |
| 1  | OLBINSKI Piotr                  | * | * | * | * | 4 | 7 |
| 2  | KONIECZNY Dominik               | * | * | * | * | 8 | 1 |
| 3  | BUGAJEWSKA-SZLAPKA Ewelina Anna | * | * | * | * | 2 | 2 |
| 4  | KMIECIAK - HOFFMANN Anna        | * | * | * | * | 1 | 1 |
| 5  | SZYMANIAK Hanna                 | * | * | * | * | 2 | 4 |
| 6  | CEGLAREK Sławomir               | * | * | * | * | 5 | 3 |
| 7  | PIOTROWSKI Maciej               | * | * | * | * | 1 | 5 |
| 8  | MICHALEWICZ Balbina             | * | * | * | * | * | 8 |
| 9  | PRAŁAT Roman                    | * | * | * | * | 1 | 4 |
| 10   | JURGA Józef                     | * | * | * | * | 2 | 0 |
| 11   | TRĄBKA Sławomir                 | * | * | * | * | * | 9 |
| 12   | MAĆKOWIAK Urszula Maria         | * | * | * | * | 1 | 9 |
| Razem  |                                 | * | * | * | 3 | 2 | 3 |

*[Handwritten signatures and marks]*

## Lista nr 15— KW POROZUMIENIE ZIEMIA KOŚCIAŃSKA

|  |                              |   |   |   |   |   |   |
|--|------------------------------|---|---|---|---|---|---|
| Liczba głosów ważnych oddanych na listę:   |                              | * | * | 2 | 2 | 0 | 1 |
| Na poszczególnych kandydatów z tej listy oddano następujące liczby głosów ważnych: |                              |   |   |   |   |   |   |
| 1  | JĘCZ Andrzej                 | * | * | * | 4 | 9 | 1 |
| 2  | JÓZEFOWSKI Kazimierz Ryszard | * | * | * | 4 | 1 | 4 |
| 3  | KACZMAREK Paweł              | * | * | * | 1 | 2 | 6 |
| 4  | ŻOŁĘDZIEWSKI Marek           | * | * | * | 1 | 1 | 0 |
| 5  | BRUKWIŃSKA Elżbieta Anna     | * | * | * | * | 4 | 2 |
| 6  | KALEWSKA Jolanta Zofia       | * | * | * | * | 7 | 2 |
| 7  | HENICZ Aleksandra Maria      | * | * | * | * | 1 | 5 |
| 8  | NYCZAK Adam                  | * | * | * | * | 4 | 7 |
| 9  | LUBAWA Bogumiła Ewa          | * | * | * | * | 3 | 9 |
| 10   | SUCHORA Jadwiga Zofia        | * | * | * | * | 5 | 9 |
| 11   | MISZKIEWICZ Ryszard          | * | * | * | * | 1 | 7 |
| 12   | BARTOSZEWSKI Henryk          | * | * | * | 7 | 6 | 9 |
| Razem  |                              | * | * | 2 | 2 | 0 | 1 |

Uwaga! Suma głosów oddanych na wszystkich kandydatów z danej listy (rubryka „Razem”) równa się liczbie głosów ważnych oddanych na tę listę. Wyjątek od tej zasady może dotyczyć listy, na której znajduje się nazwisko kandydata skreślonego z listy.

12. Spośród komitetów wyborczych mających zarejestrowaną listę w okręgu warunek uzyskania co najmniej 5% głosów ważnych w skali powiatu i prawo do uczestniczenia w podziale mandatów w okręgu uzyskały listy następujących komitetów wyborczych:

|                |                                   |       |
|----------------|-----------------------------------|-------|
| 1) lista nr 1  | KOMITET WYBORCZY PSL              | 2 807 |
| 2) lista nr 3  | KW PRAWO I SPRAWIEDLIWOŚĆ         | 1 085 |
| 3) lista nr 4  | KW PLATFORMA OBYWATELSKA RP       | 981   |
| 4) lista nr 6  | KKW SLD LEWICA RAZEM              | 323   |
| 5) lista nr 15 | KW POROZUMIENIE ZIEMIA KOŚCIAŃSKA | 2 201 |

Podział mandatów pomiędzy listy kandydatów

13. Wyliczenie ilorazów wyborczych dla poszczególnych list kandydatów uczestniczących w podziale mandatów jest następujące (z dokładnością do czterech miejsc po przecinku):

Lista nr 1

Liczba głosów oddanych na listę nr 1 —  $X = 2\,807$

Wyliczone ilorazy wyborcze:

$X:1 = 2\,807,0000$

$X:2 = 1\,403,5000$

$X:3 = 935,6667$

$X:4 = 701,7500$

$X:5 = 561,4000$

$$X: 6 = 467,8333$$

**Lista nr 3**

Liczba głosów oddanych na listę nr 3 —  $X = 1\ 085$

Wyliczone ilorazy wyborcze:

$$X:1 = 1\ 085,0000$$

$$X:2 = 542,5000$$

$$X:3 = 361,6667$$

$$X:4 = 271,2500$$

$$X:5 = 217,0000$$

$$X: 6 = 180,8333$$

**Lista nr 4**

Liczba głosów oddanych na listę nr 4 —  $X = 981$

Wyliczone ilorazy wyborcze:

$$X:1 = 981,0000$$

$$X:2 = 490,5000$$

$$X:3 = 327,0000$$

$$X:4 = 245,2500$$

$$X:5 = 196,2000$$

$$X: 6 = 163,5000$$

**Lista nr 6**

Liczba głosów oddanych na listę nr 6 —  $X = 323$

Wyliczone ilorazy wyborcze:

$$X:1 = 323,00$$

$$X:2 = 161,5000$$

$$X:3 = 107,6667$$

$$X:4 = 80,7500$$

$$X:5 = 64,6000$$

$$X: 6 = 53,8333$$

**Lista nr 15**

Liczba głosów oddanych na listę nr 15 —  $X = 2\ 201$

Wyliczone ilorazy wyborcze:

$$X:1 = 2\ 201,0000$$

$$X:2 = 1\ 100,5000$$

$$X:3 = 733,6667$$

$$X:4 = 550,2500$$

$$X:5 = 440,2000$$





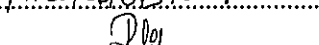
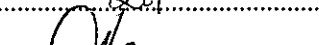

$$X: 6 = 366,8333$$

14. Szereg kolejno największych liczb (ilorazów wyborczych) jest następujący:

- 1) 2 807,0000 odpowiada liście nr 1
- 2) 2 201,0000 odpowiada liście nr 15
- 3) 1 403,5000 odpowiada liście nr 1
- 4) 1 100,5000 odpowiada liście nr 15
- 5) 1 085,0000 odpowiada liście nr 3
- 6) 981,0000 odpowiada liście nr 4

15. W związku z tym, iż ilorazy wyborcze równe ostatniej z liczb uszeregowanych (upoważniającej do przyznania mandatu) uzyskały lista nr ....., lista nr ....., pierwszeństwo do otrzymania mandatu uzyskała lista nr ....., na którą oddano najwięcej głosów.
16. W związku z tym, iż ilorazy wyborcze równe ostatniej z liczb uszeregowanych (upoważniającej do przyznania mandatu) uzyskały lista nr ....., lista nr ....., lista nr ....., i oddano na nie równą liczbę głosów, pierwszeństwo do otrzymania mandatu uzyskała lista nr ....., na którą w większej liczbie obwodów oddano większą liczbę głosów.
17. Ponieważ pierwszeństwa do otrzymania nie można ustalić w sposób opisany w pkt 15 i 16 pierwszeństwo do uzyskania mandatu przez listę nr ....., listę nr ....., listę nr ....., Komisja ustaliła w trybie losowania i mandat przypadł liście nr .....

Przy sporządzeniu protokołu obecni byli członkowie Komisji:

- |  |  |
|--|--|
| 1) Dodot Violetta – Przewodnicząca Komisji .....               |  |
| 2) Przyszczypkowski Marian – Z-ca Przewodniczącej Komisji..... |  |
| 3) Kasprzak Marta – Członek Komisji .....                      |  |
| 4) Konopczyński Gerwazy Protazy – Członek Komisji .....        |  |
| 5) Michałowicz Izabela – Członek Komisji .....                 |  |
| 6) Ratajczak Magdalena – Członek Komisji .....                 |  |
| 7) Stachowiak Jarosław Jan – Członek Komisji .....             |  |

