

WYBORY DO RADY POWIATU

Okręg wyborczy nr: * 1 Liczba mandatów: * 6

ZESTAWIENIE WYNIKÓW GŁOSOWANIA I PODZIAŁU MANDATÓW W OKRĘGU WYBORCZYM

Zestawienie wyników głosowania i podziału mandatów w okręgu wyborczym nr 1, utworzonym dla wyboru Rady Powiatu Kościańskiego sporządzone dnia 18 listopada 2014 r. przez Powiatową Komisję Wyborczą w Kościanie.

Komisja stwierdza, że otrzymała protokoły głosowania od 14 obwodowych komisji wyborczych właściwych do przeprowadzenia głosowania w okręgu i na podstawie tych protokołów ustaliła następujące wyniki głosowania w okręgu:

1	Liczba wyborców uprawnionych do głosowania (<i>umieszczonych w spisie, z uwzględnieniem dodatkowych formularzy</i>) w chwili zakończenia głosowania	*	1	9	4	8	3
2	Liczba wyborców, którym wydano karty do głosowania (<i>liczba podpisów w spisie oraz adnotacje „odmowa podpisu”</i>)	*	*	8	0	8	1
3	Liczba wyborców głosujących przez pełnomocnika (<i>liczba kart do głosowania wydanych na podstawie otrzymanych przez komisję aktów pełnomocnictwa</i>)	*	*	*	*	*	3
4	Liczba wyborców, którym wysłano pakiety wyborcze	*	*	*	*	*	0
5	Liczba otrzymanych kopert zwrotnych	*	*	*	*	*	0
5a	Liczba kopert zwrotnych, w których nie było oświadczenia o osobistym i tajnym oddaniu głosu	*	*	*	*	*	0
5b	Liczba kopert zwrotnych, w których oświadczenie nie było podpisane przez wyborcę	*	*	*	*	*	0
5c	Liczba kopert zwrotnych, w których nie było koperty na kartę do głosowania	*	*	*	*	*	0
5d	Liczba kopert zwrotnych, w których znajdowała się niezaklejona koperta na kartę do głosowania	*	*	*	*	*	0
5e	Liczba kopert na kartę do głosowania wrzuconych do urny	*	*	*	*	*	0

Uwaga! Liczba z pkt. 5 nie może być większa od liczby z pkt. 4.

6	Liczba kart wyjętych z urny	*	*	8	0	7	9
6a	w tym liczba kart wyjętych z kopert na karty do głosowania	*	*	*	*	*	0

Uwaga! Liczba z pkt. 6pomniejszona o liczbę z pkt. 6a powinna być równa liczbie z pkt. 2.

7	Liczba kart nieważnych (<i>innych niż urzędowo ustalone lub nieopatrzonych pieczęcią obwodowej komisji wyborczej</i>)	*	*	*	*	*	5
8	Liczba kart ważnych	*	*	8	0	7	4
9	Liczba głosów nieważnych (<i>z kart ważnych</i>)	*	*	1	2	6	6
10	Liczba głosów ważnych oddanych łącznie na wszystkie listy kandydatów (<i>z kart ważnych</i>)	*	*	6	8	0	8

Uwaga! Suma liczb z pkt. 9 i 10 musi być równa liczbie z pkt. 8.

11. Na poszczególne listy kandydatów i umieszczonych na nich kandydatów oddano następujące liczby głosów ważnych:

Lista nr 1— KOMITET WYBORCZY PSL

Liczba głosów ważnych oddanych na listę:		*	*	1	5	0	0
Na poszczególnych kandydatów z tej listy oddano następujące liczby głosów ważnych:							
1	KINAL Dorota Katarzyna	*	*	*	7	3	4
2	KACZMAREK Arkadiusz	*	*	*	*	9	5
3	STACHOWIAK Radosław	*	*	*	1	3	3
4	MARCINIAK-HELIŃSKA Katarzyna Ewa	*	*	*	*	6	0
5	MAĆKOWIAK Janusz Jan	*	*	*	*	4	3
6	SZTUKOWSKI Przemysław	*	*	*	*	1	6
7	WOLNA Magdalena	*	*	*	*	5	6
8	MICHALAK Krzysztof	*	*	*	*	4	6
9	NOWAK Lucyna	*	*	*	*	6	7
10	PAWŁOWSKI Ireneusz	*	*	*	*	2	0
11	JURGA Jan Mieczysław	*	*	*	1	4	3
12	TOMCZYK Monika Katarzyna	*	*	*	*	8	7
Razem		*	*	1	5	0	0

Lista nr 3— KW PRAWO I SPRAWIEDLIWOŚĆ

Liczba głosów ważnych oddanych na listę:		*	*	*	9	2	7
Na poszczególnych kandydatów z tej listy oddano następujące liczby głosów ważnych:							
1	ŻURKIEWICZ Stefan Mirosław	*	*	*	3	7	3
2	SUCHORA Maciej Walenty	*	*	*	*	3	9
3	BARŁÓG Anna Seweryna	*	*	*	*	5	3
4	IGŁOWICZ Wiesław Eugeniusz	*	*	*	1	1	4
5	ŁOŻYŃSKA Ewa Maria	*	*	*	*	5	2
6	GRAJEWSKA Halina Maria	*	*	*	*	6	0
7	WOŚKOWIAK Lucja	*	*	*	*	3	6
8	TONDER Mirosław	*	*	*	*	1	6
9	SKORACKI Wojciech Stanisław	*	*	*	*	2	8
10	KAŹMIERCZAK Grzegorz	*	*	*	*	8	7
11	KOSICKA Danuta Genowefa	*	*	*	*	2	9
12	STACHOWSKA Michalina	*	*	*	*	4	0
Razem		*	*	*	9	2	7

[Handwritten signatures and initials]

Lista nr 4— KW PLATFORMA OBYWATELSKA RP

Liczba głosów ważnych oddanych na listę:		*	*	1	6	4	5
Na poszczególnych kandydatów z tej listy oddano następujące liczby głosów ważnych:							
1	JURGA Marcin Adam	*	*	*	3	7	8
2	SOWA Aleksander Stanisław	*	*	*	3	5	0
3	SZYMKOWIAK Małgorzata	*	*	*	*	8	4
4	ALBIŃSKI Krzysztof Józef	*	*	*	*	5	8
5	LAJSZNER Ewa Maria	*	*	*	*	7	2
6	BŁASZKOWSKI Andrzej Jan	*	*	*	*	9	3
7	KUCIAK Hanna Maria	*	*	*	*	9	6
8	KAŹMIERCZAK Roman Grzegorz	*	*	*	*	6	8
9	WOJCIECHOWSKA Mirosława Aleksandra	*	*	*	*	3	4
10	TYCNER Adrian Jerzy	*	*	*	1	3	4
11	SIKORA Katarzyna Stefania	*	*	*	*	4	5
12	KACZMAREK Mirosław Stanisław	*	*	*	2	3	3
Razem		*	*	1	6	4	5

Lista nr 6— KKW SLD LEWICA RAZEM

Liczba głosów ważnych oddanych na listę:		*	*	*	6	4	7
Na poszczególnych kandydatów z tej listy oddano następujące liczby głosów ważnych:							
1	MUELLER Mirosława Gabryela	*	*	*	2	0	1
2	KOSTYK Bogusław	*	*	*	*	6	7
3	BERNARD Marcin	*	*	*	2	1	7
4	JANKOWIAK Violetta Władysława	*	*	*	*	*	7
5	CZAPLICKI Ryszard Józef	*	*	*	*	2	6
6	DOLATA Jerzy	*	*	*	*	5	0
7	KASZTELAN Izabela	*	*	*	*	2	0
8	KACZMAREK Jan Ludwik	*	*	*	*	*	6
9	BRYLSKA Izabela Mari	*	*	*	*	1	3
10	SZŁAPKA Mieczysław Jan	*	*	*	*	1	3
11	JENCZ Angelika	*	*	*	*	*	7
12	ZAJĄC Jerzy Kazimierz	*	*	*	*	2	0
Razem		*	*	*	6	4	7

Handwritten signatures and initials at the bottom of the page, including a large signature on the left, a circled signature in the middle, and several other initials on the right.

Lista nr 15— KW POROZUMIENIE ZIEMIA KOŚCIAŃSKA

Liczba głosów ważnych oddanych na listę:		*	*	2	0	8	9
Na poszczególnych kandydatów z tej listy oddano następujące liczby głosów ważnych:							
1	JURGA Michał Karol	*	*	*	5	0	1
2	STRZYMIŃSKI Edward	*	*	*	3	3	7
3	BERESZYŃSKA Iwona	*	*	*	4	3	0
4	WEBER Grażyna Helena	*	*	*	2	2	5
5	SZYMKOWIAK Roman	*	*	*	*	6	6
6	MICHALKIEWICZ Agata	*	*	*	1	3	8
7	SZCZEPANIAK Roman Krzysztof	*	*	*	*	4	0
8	PAWLAK Jakub	*	*	*	1	1	4
9	KOPIENKA Alicja	*	*	*	*	8	0
10	KUŹNIAK Bolesław Paweł	*	*	*	*	3	3
11	SZUMIŃSKA Janina	*	*	*	*	4	5
12	PLUTA Luiza Maria	*	*	*	*	8	0
Razem		*	*	2	0	8	9

Uwaga! Suma głosów oddanych na wszystkich kandydatów z danej listy (rubryka „Razem”) równa się liczbie głosów ważnych oddanych na tę listę. Wyjątek od tej zasady może dotyczyć listy, na której znajduje się nazwisko kandydata skreślonego z listy.

12. Spośród komitetów wyborczych mających zarejestrowaną listę w okręgu warunek uzyskania co najmniej 5 % głosów ważnych w skali powiatu i prawo do uczestniczenia w podziale mandatów w okręgu uzyskały listy następujących komitetów wyborczych:

1) lista nr 1	KOMITET WYBORCZY PSL	1 500
2) lista nr 3	KW PRAWO I SPRAWIEDLIWOŚĆ	927
3) lista nr 4	KW PLATFORMA OBYWATELSKA RP	1 645
4) lista nr 6	KKW SLD LEWICA RAZEM	647
5) lista nr 15	KW POROZUMIENIE ZIEMIA KOŚCIAŃSKA	2 089

Podział mandatów pomiędzy listy kandydatów

13. Wyliczenie ilorazów wyborczych dla poszczególnych list kandydatów uczestniczących w podziale mandatów jest następujące (z dokładnością do czterech miejsc po przecinku):

Lista nr 1

Liczba głosów oddanych na listę nr 1 — X= 1 500

Wyliczone ilorazy wyborcze:

$$X:1 = 1\,500,0000$$

$$X:2 = 750,0000$$

$$X:3 = 500,0000$$

$$X:4 = 375,0000$$

$$X:5 = 300,0000$$

$$X:6 = 250,0000$$

Lista nr 3

Liczba głosów oddanych na listę nr 3 — $X= 927$

Wyliczone ilorazy wyborcze:

$$X:1 = 927,0000$$

$$X:2 = 463,5000$$

$$X:3 = 309,0000$$

$$X:4 = 231,7500$$

$$X:5 = 185,4000$$

$$X: 6 = 154,5000$$

Lista nr 4

Liczba głosów oddanych na listę nr 4 — $X= 1\ 645$

Wyliczone ilorazy wyborcze:

$$X:1 = 1\ 645,0000$$

$$X:2 = 822,5000$$

$$X:3 = 548,3333$$

$$X:4 = 411,2500$$

$$X:5 = 329,0000$$

$$X: 6 = 274,1667$$

Lista nr 6

Liczba głosów oddanych na listę nr 6 — $X= 647$

Wyliczone ilorazy wyborcze:

$$X:1 = 647,0000$$

$$X:2 = 323,5000$$

$$X:3 = 215,6667$$

$$X:4 = 161,7500$$

$$X:5 = 129,4000$$

$$X: 6 = 107,8333$$

Lista nr 15

Liczba głosów oddanych na listę nr 15 — $X= 2\ 089$

Wyliczone ilorazy wyborcze:

$$X:1 = 2\ 089,0000$$

$$X:2 = 1\ 044,5000$$

$$X:3 = 696,3333$$

$$X:4 = 522,2500$$

$$X:5 = 417,8000$$





$$X: 6 = 348,1667$$

14. Szereg kolejno największych liczb (ilorazów wyborczych) jest następujący:

- 1) 2 089,0000 odpowiada liście nr 15
- 2) 1 645,0000 odpowiada liście nr 4
- 3) 1 500,0000 odpowiada liście nr 1
- 4) 1 044,5000 odpowiada liście nr 15
- 5) 927,0000 odpowiada liście nr 3
- 6) 822,5000 odpowiada liście nr 4

15. W związku z tym, iż ilorazy wyborcze równe ostatniej z liczb uszeregowanych (upoważniającej do przyznania mandatu) uzyskały lista nr, lista nr, pierwszeństwo do otrzymania mandatu uzyskała lista nr, na którą oddano najwięcej głosów.
16. W związku z tym, iż ilorazy wyborcze równe ostatniej z liczb uszeregowanych (upoważniającej do przyznania mandatu) uzyskały lista nr, lista nr, lista nr, i oddano na nie równą liczbę głosów, pierwszeństwo do otrzymania mandatu uzyskała lista nr, na którą w większej liczbie obwodów oddano większą liczbę głosów.
17. Ponieważ pierwszeństwa do otrzymania nie można ustalić w sposób opisany w pkt 15 i 16 pierwszeństwo do uzyskania mandatu przez listę nr, listę nr, listę nr, Komisja ustaliła w trybie losowania i mandat przypadł liście nr

Przy sporządzeniu protokołu obecni byli członkowie Komisji:

- | | |
|---|--|
| 1) Dodot Violetta – Przewodnicząca Komisji |  |
| 2) Przyszczykowski Marian – Z-ca Przewodniczącej Komisji..... | |
| 3) Kasprzak Marta – Członek Komisji |  |
| 4) Konopczyński Gerwazy Protazy – Członek Komisji | |
| 5) Michałowicz Izabela – Członek Komisji |  |
| 6) Ratajczak Magdalena – Członek Komisji | |
| 7) Stachowiak Jarosław Jan – Członek Komisji |  |

